



2015年3月期 第1四半期決算ハイライト（連結）

(単位: 億円、%)	2014年3月期 第1四半期	2015年3月期 第1四半期	前年同期比	
	金額	金額	増減額	増減率
売上高	83.8	81.9	△1.8	△2.2%
営業利益 / 損失 (営業利益率)	3.4 (4.1%)	△2.2 (-)	△5.6	-
経常利益 / 損失	3.3	△2.1	△5.4	-
当期純利益 / 損失	1.9	△2.4	△4.3	-
1株当たり 当期純利益 (円)	7.12	△9.11	△16.23	-

《対前年同期比》 減収・減益

- 売上高：電子書籍配信サービスの売上高が好調に伸長。一方、ヘルスケア事業の「前期末駆け込み需要」「前期に譲り受けた事業の貢献が期初に集中(前期特有事象)」などの反動があり減収
- 営業利益：電子書籍配信サービスの増収効果はあるも、ヘルスケア事業の減収、新規サービスへの投資増もあり減益

ITサービス・セグメントの状況（連結）

(単位:億円、%)	2014年3月期 第1四半期	2015年3月期 第1四半期	前年同期比	
	金額	金額	増減額	増減率
売上高	52.5	47.6	△4.8	△9.3%
営業利益 (営業利益率)	0.8 (1.5%)	△3.4 (-)	△4.2	-

■売上高：ヘルスケア事業における「前期末消費税増税前駆け込み需要」「前期に譲り受けた事業による貢献が期初に集中(前期特有事象)」などの反動で減収

GRANDITはパートナーや提携ソフトウェア拡充を継続

■営業利益：ヘルスケア事業の減収と、IoT関連や海外メンタルヘルスサポートなど新サービススタートに向けた資源投入の影響

ネットビジネス・セグメントの状況（連結）

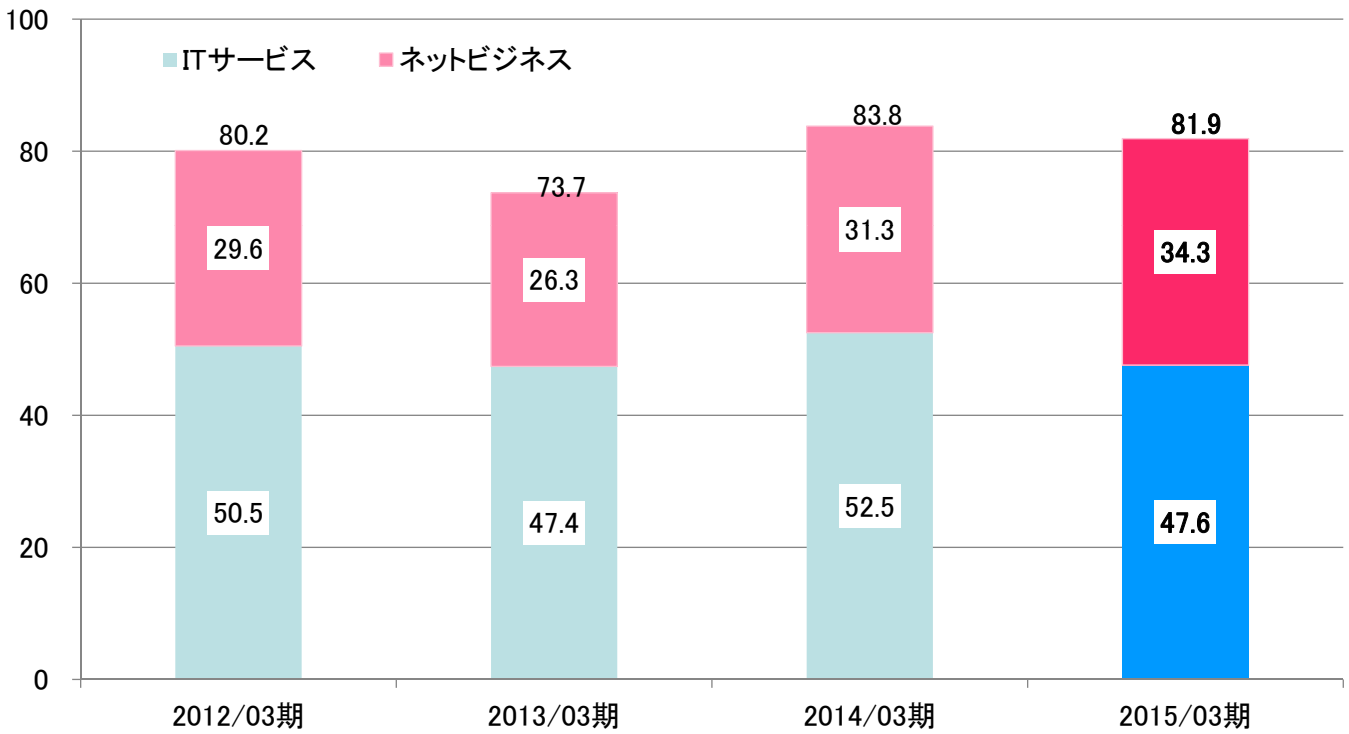
(単位:億円、%)	2014年3月期 第1四半期	2015年3月期 第1四半期	前年同期比	
	金額	金額	増減額	増減率
売上高	31.3	34.3	+3.0	+9.6%
営業利益 (営業利益率)	2.5 (8.2%)	1.1 (3.4%)	△1.3	△54.0%

■売上高：電子書籍配信サービス好調により、増収。

■営業利益：電子書籍配信サービスは売上高伸長によりTVCMコスト吸収も、ゲームなど新規サービスの収益化に遅れ。

[売上高]年度別第1四半期の状況

単位:億円

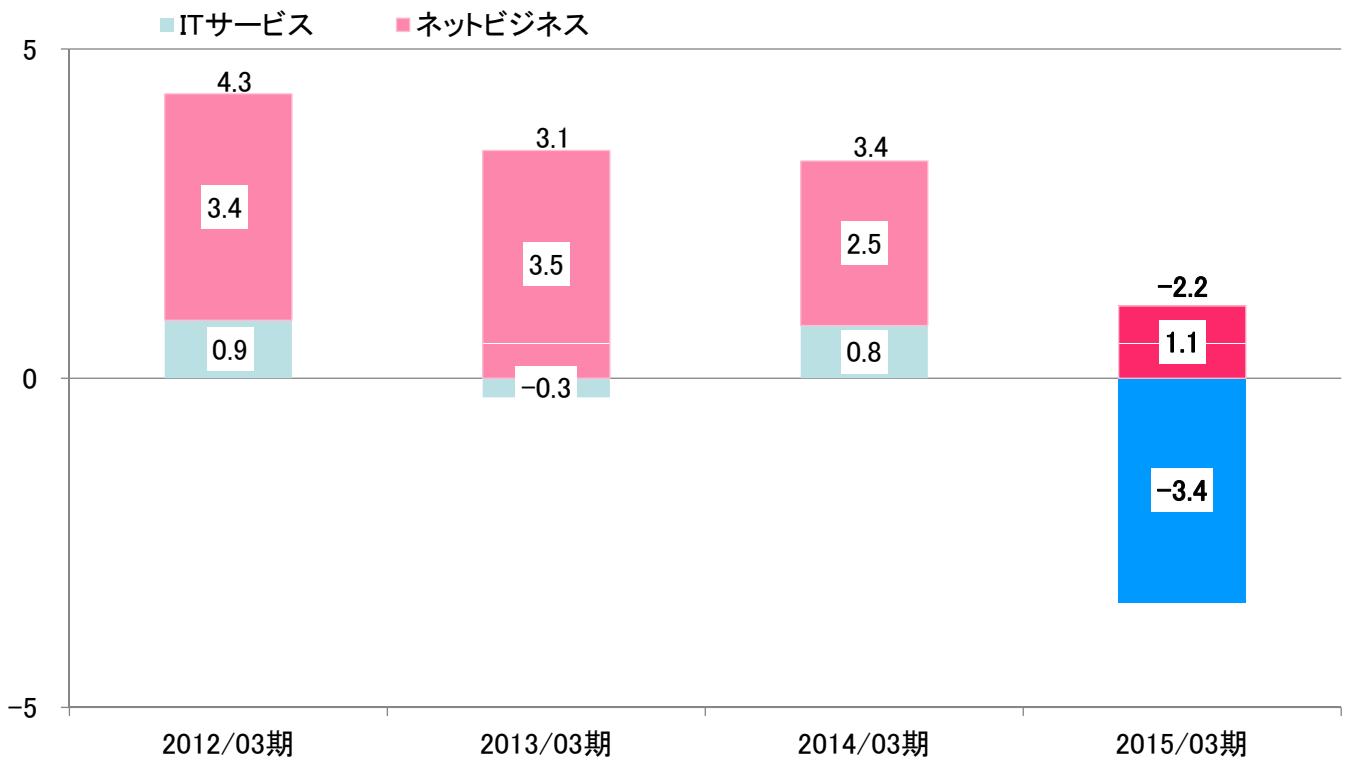


Copyright © 2014 INFOCOM CORPORATION. All rights reserved.

5

[営業利益]年度別第1四半期の状況

単位:億円

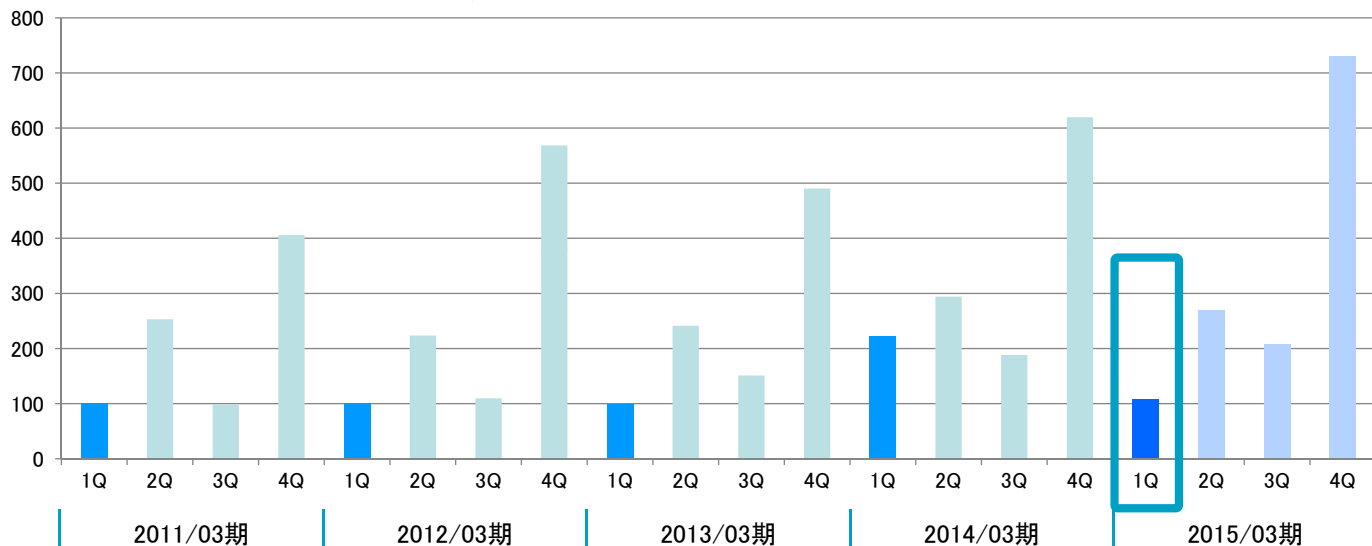


Copyright © 2014 INFOCOM CORPORATION. All rights reserved.

6

ヘルスケア（医療機関向け、四半期別売上高）

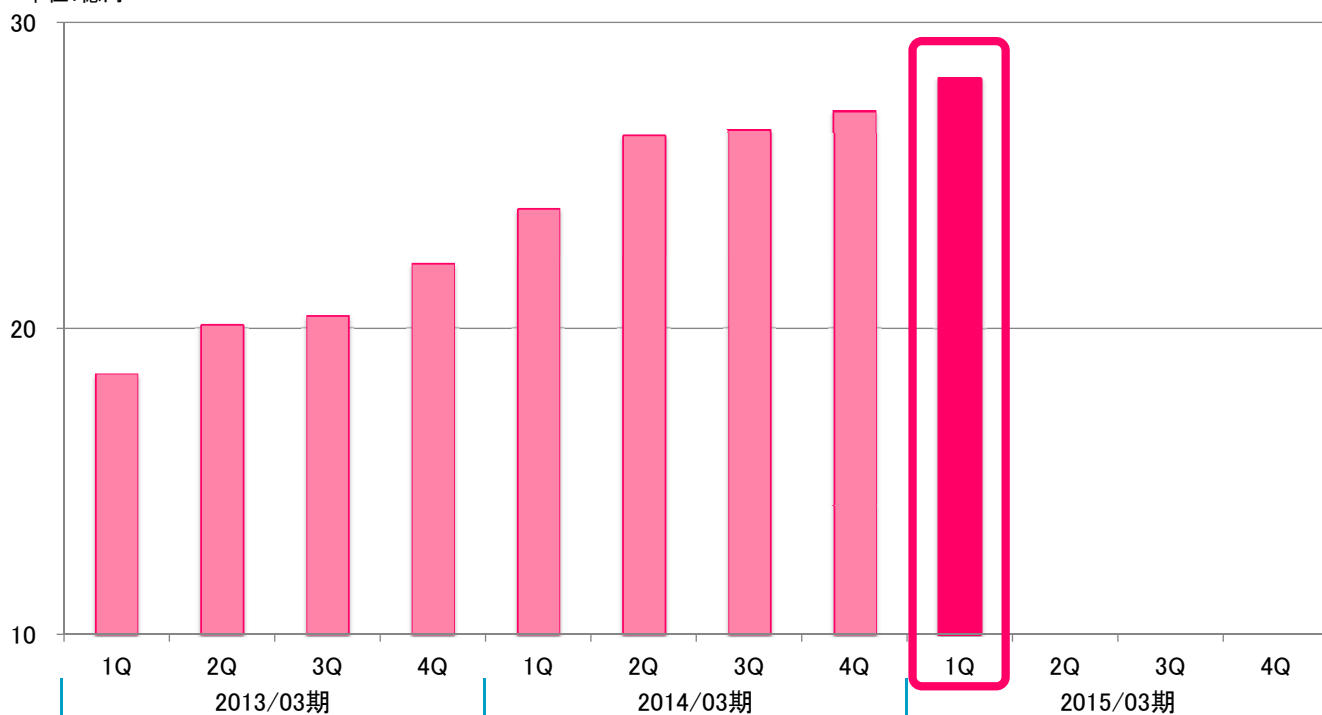
単位：2011/03期第1四半期売上高を100とした場合の売上高比較



- 消費税増税による駆け込み需要の反動
- 2014年3月期は事業譲受けに伴う売上・利益増（前期特有）
- IoT関連市場への事業展開など新規領域への資源投入を実施

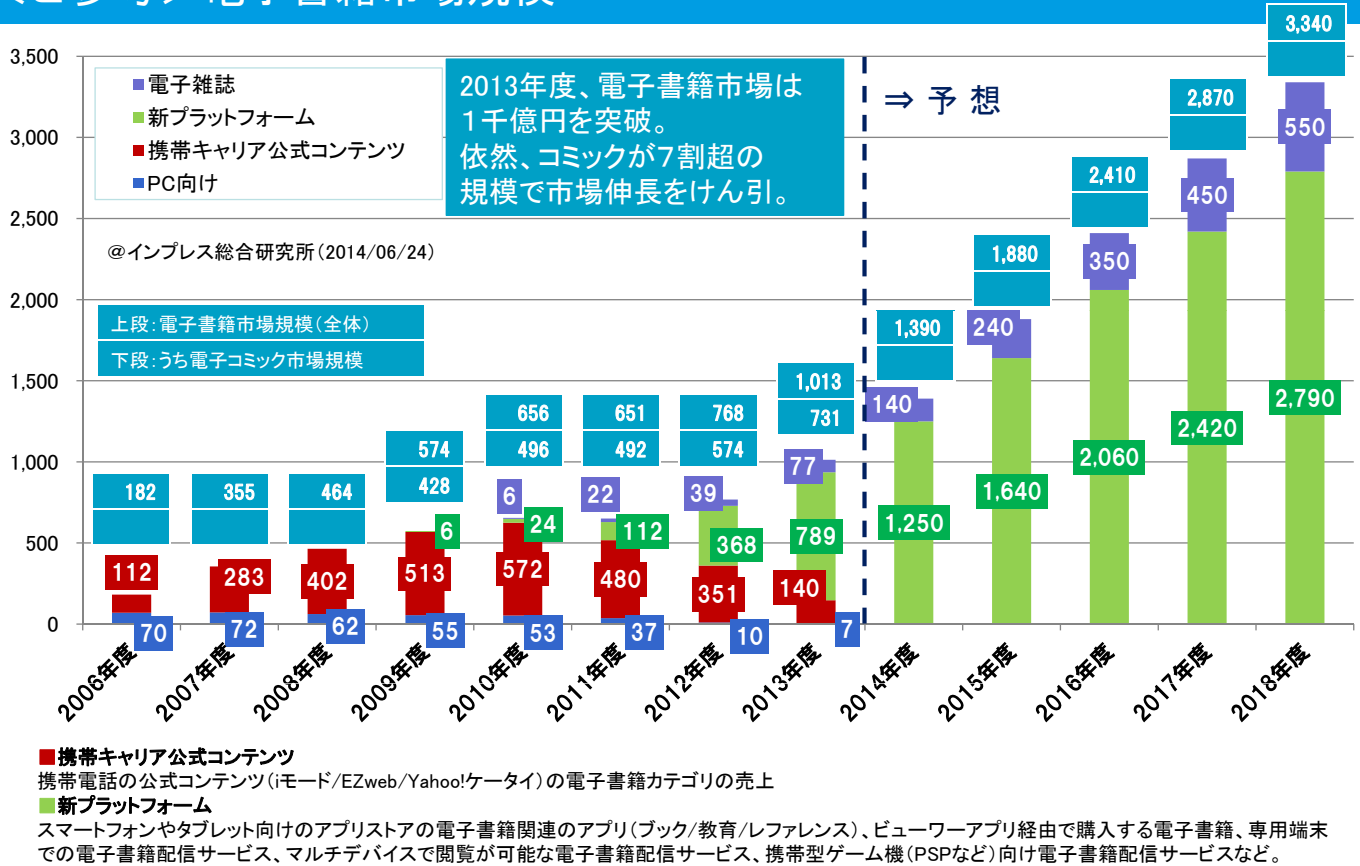
電子書籍売上高（四半期毎）

単位：億円



- TVCMを初実施、順調に推移

<ご参考> 電子書籍市場規模



Copyright © 2014 INFOCOM CORPORATION. All rights reserved.

9

2015年3月期 これまで実施したアクション

4月	ネットビジネス(アムタス)	スマホゲーム「Deemo」(音楽ゲーム)提供開始
4月	ITサービス	TBSテレビと協業の消費者嗜好分析サービス「Histrend」で2013年の流行分析レポート公開
5月	ネットビジネス(アムタス)	「めっちゃコミック」TVCMスタート
5月	ネットビジネス(イストピカ)	スマホゲーム「砲神のカノンマスター」iOS版、新バージョンリリース
5月	ヘルスケア(インフォミュートス)	大日本住友製薬様にiPad活用自己学習システムを提供
5月	ITサービス	BCAO(特定非営利活動法人 事業継続推進機構)アワード2013「奨励賞」受賞
6月	ネットビジネス(アムタス)	スマホゲーム「Trial Xtream2」、auスマートパス向けリリース
6月	ネットビジネス(イストピカ)	スマホゲーム「黒執事 Cinematic Card Collection」事前登録受け付け開始
6月	経営	定時株主総会において、社外取締役を選任
7月	ITサービス	「BCPortal」(災害時情報集約/共有、コミュニケーション基盤)サービス展開開始
7月	みんなの家	岩沼「みんなの家」開設1周年
7月	ネットビジネス(イストピカ)	スマホゲーム「砲神のカノンマスター」Android版リリース
7月	ヘルスケア	大分県に災害・救急自動車映像伝送システムを納入、稼働開始
7月	ITサービス	データサイエンスとIoT、M2M領域における共同研究推進会社を設立(EverySense, Inc)
7月	ITサービス	企業向けアプリマーケット「スマート経営オンライン」オープン
7月	ヘルスケア	海外駐在員向けメンタルヘルスサポートサービス提供開始
7月	ITサービス	Six Apart, Incが、601am, LLCを買収
7月	ITサービス	SYSCOM (USA) Inc.の譲渡を決定

Copyright © 2014 INFOCOM CORPORATION. All rights reserved.

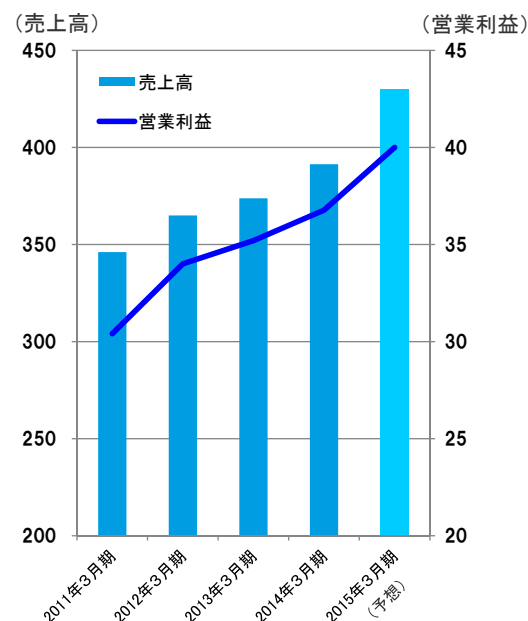
10

2015年3月期 業績予想（連結）

■ 期初予想からの変更はありません

(単位:億円、%)	2014年3月期	2015年3月期 予想		
	通期	通期	増減額	増減率
売上高	391.3	430.0	+38.6	+9.9
営業利益	36.7	40.0	+3.2	+8.8
経常利益	36.8	40.0	+3.1	+8.5
当期純利益	20.4	23.0	+2.5	+12.6
1株当たり 当期純利益	73.98	84.13	+10.14	+13.7
R O E	11.1	12		

売上高・営業利益の推移



ITサービス・セグメント業績予想（連結）

(単位:億円、%)	2014年3月期 (注)	2015年3月期 予想		
	通期	通期	増減額	増減率
売上高	259.2	270.0	+10.7	+4.1
営業利益 (営業利益率)	28.2 (10.9)	30.0 (11.1)	+1.7	+6.3

(注)2014年3月期までネットビジネス・セグメント属した連結子会社のシックス・アパート株式会社およびSix Apart, Inc. が2015年3月期よりITサービス・セグメントに移るため、当ページに記載の2014年3月期の数値はセグメント変更後の数値としています。

- 医療機関向けビジネスを着実に推進
- 製薬企業向けビジネス/健康系ビジネス等の新規ビジネス展開
- GRANDIT事業における製品強化とパートナーの拡充

ネットビジネス・セグメント業績予想（連結）

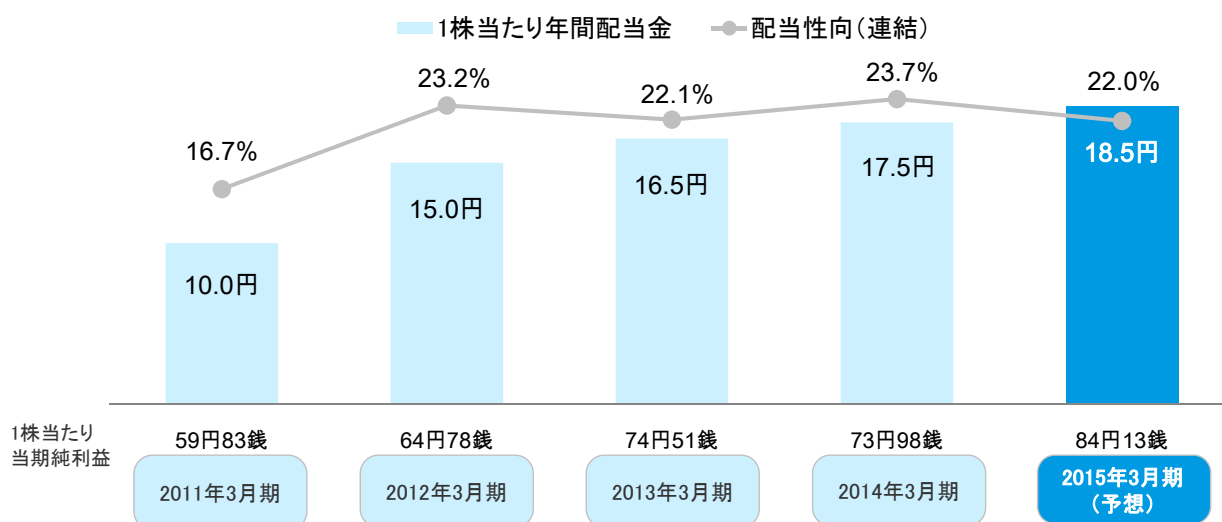
(単位: 億円、%)	2014年3月期 (注)	2015年3月期 予想		
	通期	通期	増減額	増減率
売上高	132.1	160.0	+27.8	+21.1
営業利益 (営業利益率)	8.4 (6.4)	10.0 (6.3)	+1.5	+17.8

(注) 2014年3月期までネットビジネス・セグメント属した連結子会社のシックス・アパート株式会社およびSix Apart, Inc. が2015年3月期よりITサービス・セグメントに移るため、当ページに記載の2014年3月期の数値はセグメント変更後の数値としています。

電子書籍配信サービスにおける顧客開拓/サービス品質強化に注力

株主還元

配当：2015年3月期は1円の増配を予定



(注) 当社は、2013年10月1日付で、普通株式1株につき200株の割合で株式分割を実施しました。そのため、株式分割前の1株当たり年間配当金および1株当たり当期純利益は株式分割を考慮した数値に修正しております。

自己株式の取得：必要に応じて機動的に実施予定

株主優待制度の導入：2014年9月30日現在の株主名簿記載の1単元以上保有株主様を対象に実施

本資料は、当社の会社説明・業績説明に関する情報の提供を目的としたものであり、当社が発行する有価証券の投資を勧誘することを目的としたものではありません。

また、本資料で取り扱う数値は原則億円単位としており、経営指標や増減率については一部を除き、億円単位の数値で算出しています。

本資料は一部を除き2014年7月31日現在のデータに基づいて作成しております。

本資料に記載された会社名、サービス名及び製品名等は該当する各社の商標又は登録商標です。

本資料に記載された意見や予測等は、資料作成時点の当社の判断であり、その情報の正確性や完全性を保証、約束するものではなく、また今後予告なしに変更させていただくことがあります。

問い合わせ先

インフォコム株式会社

広報・IR室長 田中 新也

TEL:03-6866-3160